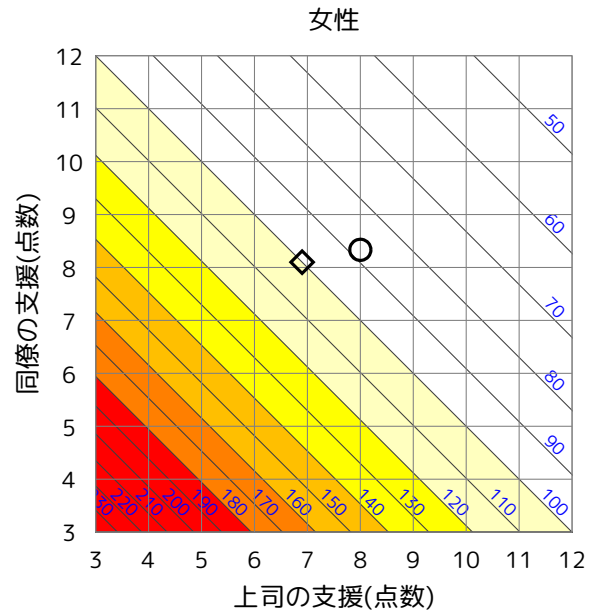
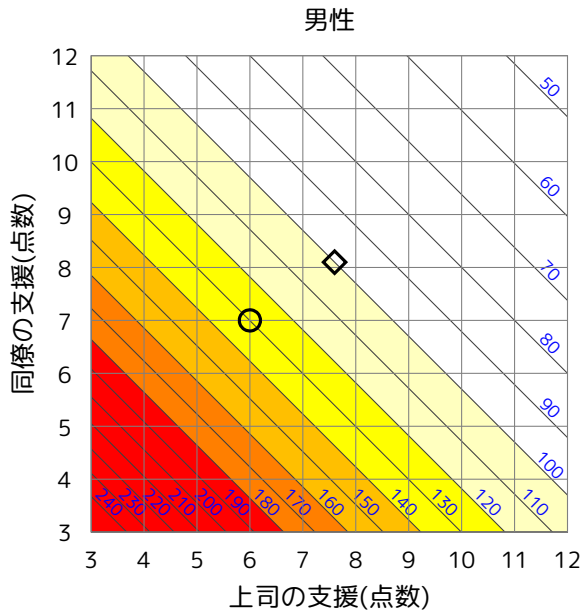
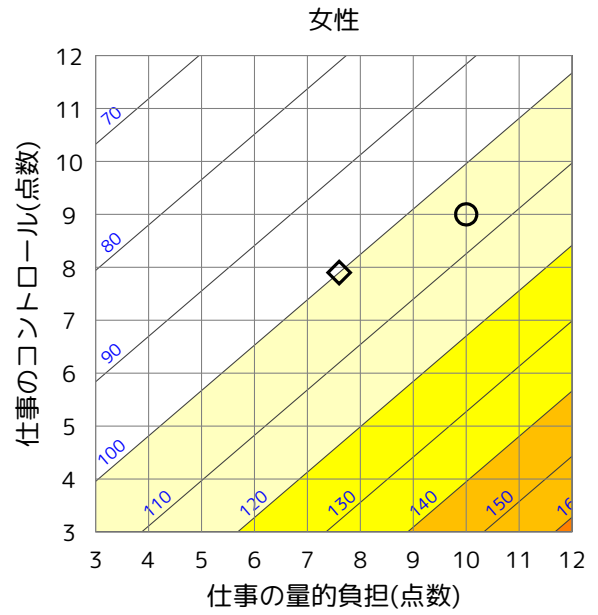
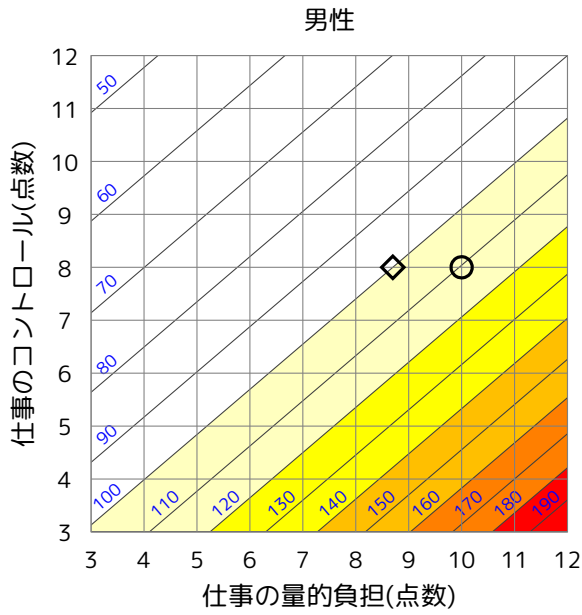


# 仕事のストレス判定図(職業性ストレス簡易調査票用)



◇ 全国平均      ○ 職場

職場名	対象人数(人)	主な作業内容
〇〇事業所	男性: 16 女性: 24	事務
尺度名	平均点	読み取った健康リスク
仕事の量的負担	男性: 10.0 女性: 10.0	(A) 男性: 110 女性: 106
仕事のコントロール	男性: 8.0 女性: 9.0	
上司の支援	男性: 6.0 女性: 8.0	(B) 男性: 130 女性: 88
同僚の支援	男性: 7.0 女性: 8.3	
統合した健康リスク [= (A)x(B)/100]		男性: 143 女性: 93